

บทที่ 2

ผลการดำเนินการตามมาตรการป้องกันและแก้ไขผลกระทบสิ่งแวดล้อม

การดำเนินการตามมาตรการป้องกันและแก้ไขผลกระทบสิ่งแวดล้อม โครงการบ้านเอื้ออาทร จังหวัดประจวบคีรีขันธ์ (ปราณบุรี) (ระยะดำเนินการ) ประจำเดือนมกราคม-มิถุนายน 2565 มีรายละเอียดผลการปฏิบัติตามมาตรการที่กำหนด รายละเอียดแสดงดังต่อไปนี้


2.1. ผลการปฏิบัติตามมาตรการป้องกันและแก้ไขผลกระทบสิ่งแวดล้อม

จากการตรวจสอบผลการปฏิบัติตามมาตรการป้องกันและแก้ไขผลกระทบโครงการบ้านเอื้ออาทร จังหวัดประจวบคีรีขันธ์ (ปราณบุรี) ตั้งอยู่ตำบลเขาน้อย อำเภอปราณบุรี จังหวัดประจวบคีรีขันธ์ สามารถสรุปผลการปฏิบัติได้ดังนี้


ตารางที่ 2.1-1 รายงานผลการปฏิบัติตามมาตรการป้องกันและแก้ไขผลกระทบสิ่งแวดล้อม โครงการบ้านเอื้ออาทร จังหวัดประจวบคีรีขันธ์ (ปราณบุรี) (ระยะดำเนินการ) ประจำเดือนมกราคม-มิถุนายน 2565

องค์ประกอบทางสิ่งแวดล้อม และคุณค่าต่างๆ	มาตรการป้องกันและแก้ไข ผลกระทบสิ่งแวดล้อม	มาตรการติดตามตรวจสอบ ผลกระทบสิ่งแวดล้อม	ปัญหา และ/ หรือ ข้อเสนอแนะ	เอกสารอ้างอิง
1.ทรัพยากรสิ่งแวดล้อมทางกายภาพ				
1.1 คุณภาพอากาศ เสียง และความสั่นสะเทือน	1.มีการติดตั้งป้ายกำหนดความเร็วของรถที่เข้า- ออกโครงการให้มีความเร็วไม่เกิน 30 กิโลเมตร/ ชั่วโมง	1.จากการตรวจพบว่า โครงการมีการติดป้ายจำกัด ความเร็วของรถเข้า-ออกโครงการ ให้มีความเร็วไม่เกิน 30 กิโลเมตร/ชั่วโมงไว้ต่างจุดต่างๆ ภายในโครงการ รวมทั้งมีการจัดทำสัณฐานชะลอความเร็วของรถเป็น ระยะตามแนวนอนของโครงการ	-	
	2.มีเจ้าหน้าที่ดูแลรักษาต้นไม้และพื้นที่สีเขียว ภายในโครงการให้มีสภาพดีอยู่เสมอ	2.จากการตรวจสอบพบว่า โครงการจัดให้มีเจ้าหน้าที่ คอยดูแลรักษาต้นไม้และพื้นที่สีเขียวอยู่เสมอ	-	
	3.มีเจ้าหน้าที่ดูแลรักษาถนนและที่จอดรถภายใน โครงการให้มีสภาพดีเสมอ	3.จากการตรวจสอบพบว่า โครงการจัดให้มีเจ้าหน้าที่ ดูแลรักษาถนนและที่จอดรถภายในโครงการให้มีสภาพ ดีอยู่เสมอ	-	
1.2 การชะล้างพังทลายของ ดิน	1.มีเจ้าหน้าที่ดูแลต้นไม้และพื้นที่สีเขียวภายใน โครงการ รวมทั้งบริเวณบ่อหนองน้ำให้มีสภาพดี อยู่เสมอ	1.จากการตรวจสอบพบว่า โครงการจัดให้มีเจ้าหน้าที่ดูแล รักษาต้นไม้และพื้นที่สีเขียวภายในโครงการ รวมทั้ง บริเวณบ่อหนองน้ำให้มีสภาพดีอยู่เสมอ	-	

ตารางที่ 2.1-1 รายงานผลการปฏิบัติตามมาตรการป้องกันและแก้ไขผลกระทบสิ่งแวดล้อม โครงการบ้านเอื้ออาทร จังหวัดประจวบคีรีขันธ์ (ปราณบุรี)
(ระยะดำเนินการ) ประจำเดือนมกราคม-มิถุนายน 2565

องค์ประกอบทางสิ่งแวดล้อม และคุณค่าต่างๆ	มาตรการป้องกันและแก้ไข ผลกระทบสิ่งแวดล้อม	มาตรการติดตามตรวจสอบ ผลกระทบสิ่งแวดล้อม	ปัญหา และ/ หรือ ข้อเสนอแนะ	เอกสารอ้างอิง
2. คุณค่าการใช้ประโยชน์ของมนุษย์				
2.1 การใช้	1.จัดให้มีมาตรการรณรงค์ให้ผู้เข้าพักอาศัยและพนักงานของโครงการใช้น้ำอย่างประหยัด และ/หรือเลือกใช้สุขภัณฑ์ประหยัดน้ำ	1.โครงการจัดให้มีมาตรการรณรงค์ให้ผู้เข้าพักอาศัยและพนักงานของโครงการใช้น้ำอย่างประหยัด และ/หรือเลือกใช้สุขภัณฑ์ประหยัดน้ำ	-	-
	2.ตรวจสอบดูแลระบบจ่ายน้ำ ระบบเส้นท่อประปา ก๊อกน้ำ และเครื่องสุขภัณฑ์ต่างๆ ของโครงการให้อยู่ในสภาพที่ดีอยู่เสมอ เพื่อป้องกันการสูญเสียโดยเปล่าประโยชน์และป้องกันการปนเปื้อนของน้ำประปา	2.จากการตรวจสอบว่า โครงการจัดให้มีเจ้าหน้าที่คอยตรวจสอบดูแลระบบจ่ายน้ำระบบเส้นท่อประปา ก๊อกน้ำ และเครื่องสุขภัณฑ์ ต่างๆ ของโครงการให้อยู่ในสภาพที่ดีอยู่เสมอ	-	
2.2 การระบายน้ำ	1.มีบ่อหน่วงน้ำฝนขนาดความจุ 2,126 ลบ.ม. ก่อน ระบายลงลำรางสาธารณะด้านหน้าโครงการ ในอัตรา 0.62 ลบ.ม./วินาที ไม่เกินอัตราการระบายน้ำเดิมของพื้นที่ก่อนมีโครงการ (0.63 ลบ.ม./วินาที)	1.จากการตรวจสอบพบว่า โครงการได้จัดสร้างบ่อหน่วงน้ำฝน ซึ่งมีขนาดความจุ 2,126 ลบ.ม. ที่ระดับความลึก 1.66 ม. สำหรับการควบคุมการระบายน้ำออกจากบ่อหน่วงน้ำจะใช้หลักแรงโน้มถ่วงของโลกโดยอาศัยช่องเปิด (Orifice) ขนาดเส้นผ่าศูนย์กลาง 1.0 ม. เป็นตัวควบคุมอัตราการระบายน้ำฝนออกจากบ่อหน่วงน้ำให้อยู่ที่ 0.62 ลบ.ม./วินาที (ไม่เกินอัตราการระบายน้ำเดิมของพื้นที่ก่อนมีโครงการซึ่งเท่ากับ 0.63 ลบ.ม./วินาที)	-	
	2.จัดให้มีเจ้าหน้าที่คอยดูแลบำรุงรักษาระบบระบายน้ำ เช่น ตะแกรงดักขยะ และท่อระบายน้ำ และบ่อหน่วงน้ำรวมทั้งเครื่องสูบน้ำ อุปกรณ์ต่างๆ ให้อยู่ในสภาพที่ดี อยู่เสมอรวมทั้งทำการขุดลอกกระดပ်ตะกอนและวัชพืช ในบ่อหน่วงน้ำ	2.จากการตรวจสอบพบว่า โครงการจัดให้มีเจ้าหน้าที่คอยดูแลบำรุงรักษาระบบระบายน้ำ เช่น ตะแกรงดักขยะ และท่อระบายน้ำ และบ่อหน่วงน้ำ รวมทั้งเครื่องสูบน้ำ อุปกรณ์ต่างๆ ให้อยู่ในสภาพที่ดีอยู่เสมอ และมีการดูแลรักษาพื้นที่สีเขียวบริเวณบ่อหน่วงน้ำให้มี	-	


ตารางที่ 2.1-1 รายงานผลการปฏิบัติตามมาตรการป้องกันและแก้ไขผลกระทบสิ่งแวดล้อม โครงการบ้านเอื้ออาทร จังหวัดประจวบคีรีขันธ์ (ปราณบุรี)
(ระยะดำเนินการ) ประจำเดือนมกราคม-มิถุนายน 2565

องค์ประกอบทางสิ่งแวดล้อม และคุณค่าต่างๆ	มาตรการป้องกันและแก้ไข ผลกระทบสิ่งแวดล้อม	มาตรการติดตามตรวจสอบ ผลกระทบสิ่งแวดล้อม	ปัญหา และ/ หรือ ข้อเสนอแนะ	เอกสารอ้างอิง
2.2 การระบายน้ำ (ต่อ)	เป็นประจำปีละ 1 ครั้ง และให้มีการดูแล รักษา พื้นที่สีเขียวบริเวณบ่อหนองน้ำไม่ให้มีหญ้าขึ้นรก	ทัศนียภาพที่สวยงามอยู่เสมอ สำหรับการขุดลอกกระดับ ตะกอนและวัชพืชในบ่อหนองน้ำยังไม่มีดำเนินการ		
	3.ติดตั้งป้ายเตือน “อันตรายห้ามลงน้ำ” บริเวณ บ่อหนองน้ำซึ่งเป็นบ่อเปิดเพื่อเตือนให้ผู้พบเห็น ระมัดระวังและเพื่อป้องกันอุบัติเหตุที่เกิดขึ้น	3.จากการตรวจสอบพบว่า โครงการมีการติดตั้งป้าย เตือน “อันตรายห้ามลงน้ำ” บริเวณบ่อหนองน้ำซึ่งเป็น บ่อเปิด	-	
	4.ประสานงานกับหน่วยงานท้องถิ่นที่รับผิดชอบ ดำเนินการขุดลอกลำรางสาธารณะหน้าโครงการ เป็นประจำอย่างน้อยปีละ 1 ครั้ง	4.จากการตรวจสอบพบว่า โครงการยังไม่มี ประสานงานกับหน่วยงานท้องถิ่นที่รับผิดชอบให้มา ดำเนินการขุดลอกลำรางสาธารณะหน้าโครงการอย่าง น้อยปีละ 1 ครั้ง	-	-
	5.ตรวจสอบความแข็งแรงรั้วรอบโครงการ หาก พบปัญหาน้ำทะเลลักเข้าสู่โครงการต้องดำเนินการ ซ่อมแซมทันที เพื่อเพิ่มความแข็งแรงให้กับรั้ว	5.จากการตรวจสอบพบว่า มีเจ้าหน้าที่คอยตรวจสอบ ความแข็งแรงรั้วรอบโครงการหากพบปัญหาน้ำทะเลลัก ต้องดำเนินการซ่อมแซมทันที	-	-


ตารางที่ 2.1-1 รายงานผลการปฏิบัติตามมาตรการป้องกันและแก้ไขผลกระทบสิ่งแวดล้อม โครงการบ้านเอื้ออาทร จังหวัดประจวบคีรีขันธ์ (ปราณบุรี)
(ระยะดำเนินการ) ประจำเดือนมกราคม-มิถุนายน 2565

องค์ประกอบทางสิ่งแวดล้อม และคุณค่าต่างๆ	มาตรการป้องกันและแก้ไข ผลกระทบสิ่งแวดล้อม	มาตรการติดตามตรวจสอบ ผลกระทบสิ่งแวดล้อม	ปัญหา และ/ หรือ ข้อเสนอแนะ	เอกสารอ้างอิง
2.3 การจัดการน้ำเสีย	1.ติดตั้งระบบบำบัดน้ำเสียชนิดเกรอะ-กรองไร้อากาศ ขนาด 1.0 ลบ.ม./วัน ประจำแต่ละหน่วยพักและจัดให้มีระบบบำบัดน้ำเสียส่วนกลางชนิด Fixed Film Aeration ขนาด 600 ลบ.ม./วัน และต้องเปิดเดินระบบตลอดเวลา	1.จากการตรวจสอบพบว่า.โครงการจัดให้มีระบบบำบัดน้ำเสียส่วนกลางชนิด Fixed Film Aeration ขนาด 600 ลบ.ม./วัน รวมทั้งมีการตรวจวัดคุณภาพน้ำเพื่อประเมินประสิทธิภาพของระบบบำบัดน้ำเสีย โดยเก็บตัวอย่างน้ำก่อนเข้าระบบบำบัดน้ำเสียส่วนกลาง และน้ำทิ้งหลังผ่านการบำบัดเดือนละ 1 ครั้งตลอดระยะเวลาดำเนินโครงการ ดัชนีคุณภาพน้ำที่ตรวจวิเคราะห์ตัวอย่างน้ำเสียก่อนเข้าระบบบำบัดน้ำเสีย คือ pH, BOD, TKN, Oil & Grease, และ Fecal Coliform Bacteria และดัชนีคุณภาพน้ำที่ตรวจวิเคราะห์ตัวอย่างน้ำทิ้งหลังผ่านระบบบำบัด คือ pH, BOD, TKN, Oil & Grease, Nitrate และ Fecal Coliform Bacteria ตรวจวิเคราะห์คุณภาพน้ำเพื่อติดตามตรวจสอบคุณภาพน้ำก่อนออกจากโครงการตลอดระยะเวลาดำเนินการโครงการโดยมีดัชนีคุณภาพน้ำต้องตรวจวิเคราะห์ ได้แก่ pH, BOD, SS, Nitrate, TKN, Oil & Grease, และ Fecal Coliform Bacteria	-	-
	2.ติดตั้งมิเตอร์ไฟฟ้าบริเวณระบบบำบัดน้ำเสียส่วนกลาง และจัดทำบันทึกการใช้ไฟฟ้าของระบบบำบัดน้ำเสีย	2.จากการตรวจสอบพบว่า โครงการได้ทำการติดตั้งมิเตอร์ไฟฟ้าบริเวณระบบบำบัดน้ำเสียส่วนกลาง และจัดทำบันทึกการใช้ไฟฟ้าของระบบบำบัดน้ำเสีย	-	-




ตารางที่ 2.1-1 รายงานผลการปฏิบัติตามมาตรการป้องกันและแก้ไขผลกระทบสิ่งแวดล้อม โครงการบ้านเอื้ออาทร จังหวัดประจวบคีรีขันธ์ (ปราณบุรี)
(ระยะดำเนินการ) ประจำเดือนมกราคม-มิถุนายน 2565

องค์ประกอบทางสิ่งแวดล้อม และคุณค่าต่างๆ	มาตรการป้องกันและแก้ไข ผลกระทบสิ่งแวดล้อม	มาตรการติดตามตรวจสอบ ผลกระทบสิ่งแวดล้อม	ปัญหา และ/ หรือ ข้อเสนอแนะ	เอกสารอ้างอิง
2.3 การจัดการน้ำเสีย (ต่อ)	3.จัดให้มีเจ้าหน้าที่ที่มีความรู้เหมาะสมตาม ข้อกำหนดของ ทางราชการทำหน้าที่ควบคุมการ เดินระบบบำบัดน้ำเสียของโครงการ	3.จากการตรวจสอบพบว่า โครงการจัดให้มีเจ้าหน้าที่ที่ มีความรู้เหมาะสมตามข้อกำหนดของทางราชการทำ หน้าที่ควบคุมการเดินระบบบำบัดน้ำเสียของโครงการ	-	-
	4.ตรวจสอบและบำรุงรักษาระบบบำบัดน้ำเสียให้ มีประสิทธิภาพในการบำบัดน้ำเสียเป็นไปตามที่ ออกแบบไว้อยู่เสมอเพื่อมิให้มีผลกระทบต่อ คุณภาพน้ำในแหล่งรองรับน้ำทิ้งจากโครงการ	4.จากการตรวจสอบพบว่า โครงการจัดให้มีเจ้าหน้าที่ คอยตรวจสอบและบำรุงรักษาระบบบำบัดน้ำเสียให้ มี ประสิทธิภาพในการบำบัดน้ำเสียเป็นไปตามที่ออกแบบ ไว้อยู่เสมอ	-	-
	5.ดูแลบำรุงรักษาอุปกรณ์ เครื่องมือ และ เครื่องใช้ในการบำบัดน้ำเสียให้ใช้การได้ดีอยู่เสมอ กรณีเกิดการชำรุดเสียหายต้องซ่อมแซมให้ใช้งาน ได้อย่างมีประสิทธิภาพในเวลาอันรวดเร็ว	5.จากการตรวจสอบพบว่า มีเจ้าหน้าที่คอยดูแล บำรุงรักษาอุปกรณ์ เครื่องมือและเครื่องใช้ในการบำบัด น้ำเสียให้ใช้การได้ดีอยู่เสมอกรณีเกิดการชำรุดเสียหาย ต้องซ่อมแซมให้ใช้งานได้อย่างมีประสิทธิภาพในเวลา อันรวดเร็ว	-	
	6.ตรวจสอบตะกอนในบ่อกักตะกอนทุก 2 เดือน หากพบว่ามีปริมาณมากเกินไป (ประมาณ 1 ใน 3 ของความสูงถัง) ต้องรีบประสานงานให้ องค์การบริหารส่วนตำบลเขาน้อยเข้ามา ดำเนินการสูบน้ำออก	6.จากการตรวจสอบพบว่า โครงการมีการตรวจสอบ ตะกอนในบ่อกักตะกอนทุก 2 เดือน เมื่อพบว่ามีปริมาณ ตะกอนประมาณ 1 ใน 3 ของ ความสูงถัง ผู้บริหารดูแล โครงการจะประสานงานให้องค์การบริหารส่วนตำบล เขาน้อยเข้ามาดำเนินการสูบน้ำออก	-	-
	7.จัดให้มีถังเติมคลอรีน มีความจุ 13.13 ลบ.ม. โดยใช้สารละลายคลอรีน $\text{Ca}(\text{OCl})_2$ ความเข้มข้น 5% เติมลง ในน้ำทิ้งซึ่งผ่านการบำบัดแล้วใน อัตรา 110 ลิตร/ ชั่วโมง ระยะเวลาสัมผัสคลอรีน ไม่น้อยกว่า 30 นาที เพื่อฆ่าเชื้อโรคในน้ำทิ้งก่อน นำกลับมาใช้รดน้ำต้นไม้	7.จากการตรวจสอบพบว่า โครงการจัดให้มีถังเติม คลอรีน ที่มีความจุ 13.13 ลบ.ม. และไม่มีการใช้ สารละลายคลอรีน $\text{Ca}(\text{OCl})_2$ ความ เข้มข้น 5% เติมลง ในน้ำทิ้งซึ่งผ่านการบำบัดแล้วเพื่อฆ่าเชื้อโรคในน้ำทิ้ง ก่อนนำกลับมาใช้รดน้ำต้นไม้	-	-




ตารางที่ 2.1-1 รายงานผลการปฏิบัติตามมาตรการป้องกันและแก้ไขผลกระทบสิ่งแวดล้อม โครงการบ้านเอื้ออาทร จังหวัดประจวบคีรีขันธ์ (ปราณบุรี) (ระยะดำเนินการ) ประจำเดือนมกราคม-มิถุนายน 2565

องค์ประกอบทางสิ่งแวดล้อม และคุณค่าต่างๆ	มาตรการป้องกันและแก้ไข ผลกระทบสิ่งแวดล้อม	มาตรการติดตามตรวจสอบ ผลกระทบสิ่งแวดล้อม	ปัญหา และ/ หรือ ข้อเสนอแนะ	เอกสารอ้างอิง
2.3 การจัดการน้ำเสีย (ต่อ)	8.จัดให้มีถังเก็บน้ำ Reuse ขนาดความจุไม่น้อยกว่า 30.2 ลบ.ม. สำหรับรองรับน้ำทิ้งที่ผ่านการบำบัดและการฆ่าเชื้อโรคแล้ว	8.จากการตรวจสอบพบว่า โครงการได้จัดให้มีถังเก็บน้ำ Reuse ขนาดความจุ ไม่น้อยกว่า 30.2 ลบ.ม. สำหรับรองรับน้ำทิ้งที่ผ่านการบำบัดและการฆ่าเชื้อโรคแล้ว	-	-
	9.จัดให้มีเครื่องสูบน้ำจากบ่อกักน้ำทิ้ง เพื่อนำไปรดต้นไม้บริเวณใกล้เคียงมากที่สุด	9.จากการตรวจสอบพบว่า โครงการได้นำน้ำทิ้งหลังผ่านการบำบัดแล้วไปรดต้นไม้บริเวณใกล้เคียง	-	-
	10.ติดป้ายเตือนบริเวณเครื่องสูบน้ำจากบ่อกักน้ำทิ้งและ พื้นที่ที่นำน้ำไปรดต้นไม้ว่า “น้ำสำหรับรดต้นไม้เท่านั้น”	10.จากการตรวจสอบพบว่า มีการติดป้ายเตือนบริเวณเครื่องสูบน้ำจากบ่อกักน้ำทิ้งและพื้นที่ที่นำน้ำไปรดต้นไม้ว่า “น้ำสำหรับรดต้นไม้เท่านั้น”	-	



ตารางที่ 2.1-1 รายงานผลการปฏิบัติตามมาตรการป้องกันและแก้ไขผลกระทบสิ่งแวดล้อม โครงการบ้านเอื้ออาทร จังหวัดประจวบคีรีขันธ์ (ปราณบุรี)
(ระยะดำเนินการ) ประจำเดือนมกราคม-มิถุนายน 2565

องค์ประกอบทางสิ่งแวดล้อม และคุณค่าต่างๆ	มาตรการป้องกันและแก้ไข ผลกระทบสิ่งแวดล้อม	มาตรการติดตามตรวจสอบ ผลกระทบสิ่งแวดล้อม	ปัญหา และ/ หรือ ข้อเสนอแนะ	เอกสารอ้างอิง
2.4 การจัดการมูลฝอย	1. จัดให้มีที่พักขยะมูลฝอยรวมที่ถูกสุขลักษณะ สามารถป้องกันกลิ่นและแมลงรบกวนโดยมีขนาด ที่สามารถรองรับขยะมูลฝอยของโครงการได้ไม่ น้อยกว่า 3 วัน	1. จากการตรวจสอบพบว่า โครงการได้จัดให้มีพื้นที่ สำหรับการคัดแยกขยะอยู่บริเวณใกล้กับระบบบำบัดน้ำ เสียส่วนกลางของโครงการโดยโรงคัดแยกขยะดังกล่าวมี ลักษณะเป็นอาคารเปิดโล่ง ไม่มีผนังแต่มีหลังคาป้องกัน ฝนซึ่งรองรับขยะมูลฝอยของโครงการได้ไม่น้อยกว่า 3 วัน	-	
	2. ตรวจสอบที่พักมูลฝอยรวมเป็นประจำ หาก พบว่าชำรุดหรือรั่วซึมต้องซ่อมแซมและแก้ไขให้ อยู่ในสภาพดีและพร้อมใช้งานได้อยู่เสมอ	2. จากการตรวจสอบพบว่า โครงการจัดให้มีเจ้าหน้าที่ คอยตรวจสอบที่พักมูลฝอยรวมเป็นประจำหากพบว่า ชำรุดหรือรั่วซึมต้องซ่อมแซมแก้ไขให้อยู่ในสภาพดี และ พร้อมใช้งานได้อยู่เสมอ	-	-
	3. ให้เจ้าหน้าที่สำรวจปริมาณมูลฝอย หากพบว่ามี ปริมาณเพิ่มขึ้น ให้ประสานงานกับ อบต. เขา น้อยเพื่อเข้ามาเก็บขนมูลฝอยไปกำจัดอย่าง เคร่งครัด	3. จากการตรวจสอบพบว่า โครงการมีเจ้าหน้าที่สำรวจ ปริมาณมูลฝอย หากพบว่ามีปริมาณเพิ่มขึ้นให้ ประสานงานกับ อบต. เขาน้อยเพื่อเข้ามาเก็บขนมูล ฝอยไปกำจัดอย่างเคร่งครัด	-	
	4. กำหนดให้มีการทำความสะอาดที่พักขยะมูล ฝอยอย่างน้อย สัปดาห์ละ 1 ครั้ง โดยน้ำเสียที่เกิด จากการทำความสะอาดที่พักมูลฝอยให้ระบายลง สู่ระบบบำบัดน้ำเสียรวมของโครงการ	4. จากการตรวจสอบพบว่า โครงการไม่ได้มีการทำความสะอาด ที่พักขยะมูลฝอย อย่างน้อยสัปดาห์ละ 1 ครั้ง เนื่องจากทางโครงการไม่ได้ใช้อาคารพักขยะ	-	-
	5. ส่งเสริมมาตรการคัดแยกมูลฝอยที่ถูกสุขลักษณะ เช่น ขยะ เปียก ขยะแห้ง และขยะอันตราย	5. จากการตรวจสอบพบว่า โครงการมีการส่งเสริม มาตรการคัดแยกมูลฝอยที่ถูกสุขลักษณะ เช่น ขยะ เปียก ขยะแห้ง และขยะอันตราย	-	

ตารางที่ 2.1-1 รายงานผลการปฏิบัติตามมาตรการป้องกันและแก้ไขผลกระทบสิ่งแวดล้อม โครงการบ้านเอื้ออาทร จังหวัดประจวบคีรีขันธ์ (ปราณบุรี) (ระยะดำเนินการ) ประจำเดือนมกราคม-มิถุนายน 2565

องค์ประกอบทางสิ่งแวดล้อม และคุณค่าต่างๆ	มาตรการป้องกันและแก้ไข ผลกระทบสิ่งแวดล้อม	มาตรการติดตามตรวจสอบ ผลกระทบสิ่งแวดล้อม	ปัญหา และ/ หรือ ข้อเสนอแนะ	เอกสารอ้างอิง
2.5 คมนาคมขนส่ง	1.จัดให้มีที่จอดรถให้ทุกหน่วยพักหน่วยละ 1 คัน	1.จากการตรวจสอบพบว่า โครงการจัดให้มีที่จอดรถให้ทุกหน่วยพักหน่วยละ 1 คัน	-	-
	2.ติดตั้งป้ายชื่อโครงการลูกศรแสดงทิศทาง ป้ายแสดงทางเข้าออกโครงการในระยะทางที่เหมาะสมและมีไฟส่องสว่างให้มองเห็นอย่างชัดเจนในเวลากลางคืน	2.จากการตรวจสอบพบว่า โครงการได้ติดตั้งป้ายชื่อโครงการ ลูกศรแสดงทิศทางป้ายแสดงทางเข้า-ออกโครงการ และมีไฟส่องสว่างให้มองเห็นอย่างชัดเจนในเวลากลางคืน	-	-
	3.ต้องมีสัญญาณชะลอความเร็วบริเวณทางเข้า-ออกโครงการเพื่อป้องกันอุบัติเหตุและสามารถชะลอความเร็วได้ทันก่อนเข้าสู่ โครงการได้อย่างปลอดภัย	3.จากการตรวจสอบพบว่า โครงการจัดทำสัญญาณชะลอความเร็วบริเวณทางเข้า-ออกโครงการ	-	
	4.ควบคุมการจราจรภายในโครงการ โดยติดตั้งป้ายควบคุมความเร็วและป้ายแสดงทางแยกทุกแห่งให้ผู้ขับขี่มองเห็นได้ชัดเจนจัดทำเครื่องหมายบนพื้นถนนแสดงทิศทางจราจร และเส้นแบ่งช่องการจราจรที่ชัดเจน	4.จากการตรวจสอบพบว่า โครงการมีการควบคุมการจราจรภายในโครงการโดยติดตั้งป้ายควบคุมความเร็วและป้ายแสดงทางแยกทุกแห่งให้ผู้ขับขี่มองเห็นได้ชัดเจนจัดทำเครื่องหมายบนพื้นถนนแสดงทิศทางจราจรที่ชัดเจน	-	
	5.จัดให้มีเจ้าหน้าที่คอยจัดการจราจรบริเวณทางเข้า-ออกทุกแห่งและจัดระเบียบการจอดรถเพื่อให้การเข้า-ออกเป็นไปด้วยความ สะดวก รวดเร็วและเป็นระเบียบไม่กีดขวางการจราจร	5.จากการตรวจสอบพบว่า โครงการจัดให้มียามรักษาการณ์ที่คอยจัดการจราจรบริเวณทางเข้า-ออกทุกแห่งและจัดระเบียบการจอดรถเพื่อให้การเข้าออกเป็นไปด้วยความสะดวกรวดเร็วและเป็นระเบียบไม่กีดขวางการจราจร	-	



ตารางที่ 2.1-1 รายงานผลการปฏิบัติตามมาตรการป้องกันและแก้ไขผลกระทบสิ่งแวดล้อม โครงการบ้านเอื้ออาทร จังหวัดประจวบคีรีขันธ์ (ปราณบุรี) (ระยะดำเนินการ) ประจำเดือนมกราคม-มิถุนายน 2565

องค์ประกอบทางสิ่งแวดล้อมและคุณค่าต่างๆ	มาตรการป้องกันและแก้ไขผลกระทบสิ่งแวดล้อม	มาตรการติดตามตรวจสอบผลกระทบสิ่งแวดล้อม	ปัญหา และ/หรือข้อเสนอแนะ	เอกสารอ้างอิง
2.5 คมนาคมขนส่ง (ต่อ)	6.จัดให้มีการประสานงานหรืออำนวยความสะดวกให้มีบริการ ขนส่งมวลชนสาธารณะสำหรับผู้พักอาศัยภายในโครงการอย่างเพียงพอรวมทั้งประสานงานหน่วยงานที่เกี่ยวข้องให้มีสะพานลอยสำหรับคนข้ามหรือทางม้าลายและป้ายแสดงตำแหน่งคนข้ามหรือทางม้าลายและป้ายแสดงตำแหน่งคนข้าม	6.จากการตรวจสอบพบว่า โครงการมีการประสานงานหรืออำนวยความสะดวกให้มีบริการ ขนส่งมวลชนสาธารณะสำหรับผู้พักอาศัยภายในโครงการอย่างเพียงพอและมีที่จอดรถโดยสารสาธารณะบริเวณด้านหน้าโครงการแต่ยังไม่มีการจัดสร้างสะพานลอยสำหรับคนข้ามหรือทางม้าลายและป้ายแสดงตำแหน่งคนข้ามหรือทางม้าลาย	-	
2.6 อัคคีภัย	1.กำหนดให้ติดตั้งระบบป้องกันอัคคีภัยตามข้อกำหนดและให้ได้ตามมาตรฐานของสมาคมวิศวกรรมสถานแห่งประเทศไทยในพระบรมราชูปถัมภ์	1.จากการตรวจสอบพบว่า โครงการจัดให้มีหัวดับเพลิง (Fire Hydrant) จำนวน 8 จุด โดยติดตั้งกระจายไว้ในพื้นที่โครงการ จำนวน 7 จุด และ บริเวณด้านหน้าโครงการ 1 จุด โดยเชื่อมต่อกับระบบประปาภายในโครงการซึ่งออกแบบและติดตั้งตามมาตรฐานของการประปาส่วนภูมิภาค	-	
	2.ตรวจสอบประสิทธิภาพของอุปกรณ์ระบบดับเพลิงปีละ 2 ครั้ง	2.จากการตรวจสอบพบว่า โครงการจัดให้มีเจ้าหน้าที่คอยตรวจสอบประสิทธิภาพของอุปกรณ์ระบบดับเพลิงปีละ 2 ครั้ง	-	-
	3.ติดต่อประสานงานเพื่อขอความช่วยเหลือ เมื่อเกิดเหตุเพลิงไหม้จากหน่วยงานที่รับผิดชอบคือเทศบาลตำบลปราณบุรี	3.จากการตรวจสอบพบว่า โครงการมีการติดต่อประสานงานเพื่อขอความช่วยเหลือเมื่อเกิดเหตุเพลิงไหม้จากหน่วยงานที่รับผิดชอบคือเทศบาล ตำบลปราณบุรี รวมทั้งจัดให้มีจุดรวมพลไว้บริเวณ ศูนย์ชุมชนและลานร้านค้าชุมชนด้านหน้าโครงการ	-	-

ตารางที่ 2.1-1 รายงานผลการปฏิบัติตามมาตรการป้องกันและแก้ไขผลกระทบสิ่งแวดล้อม โครงการบ้านเอื้ออาทร จังหวัดประจวบคีรีขันธ์ (ปราณบุรี) (ระยะดำเนินการ) ประจำเดือนมกราคม-มิถุนายน 2565

องค์ประกอบทางสิ่งแวดล้อมและคุณค่าต่างๆ	มาตรการป้องกันและแก้ไขผลกระทบสิ่งแวดล้อม	มาตรการติดตามตรวจสอบผลกระทบสิ่งแวดล้อม	ปัญหา และ/หรือ ข้อเสนอแนะ	เอกสารอ้างอิง
2.6 อคติภัย (ต่อ)	4.จัดให้มีเจ้าหน้าที่ตรวจสอบความสงบเรียบร้อยในพื้นที่โครงการตลอด 24 ชั่วโมง และอำนวยความสะดวกให้รถดับเพลิงเข้า-ออกโครงการ	4.จากการตรวจสอบพบว่า โครงการจัดให้มีเจ้าหน้าที่ตรวจสอบความสงบเรียบร้อยในพื้นที่โครงการตลอด 24 ชั่วโมง และอำนวยความสะดวกให้รถดับเพลิงเข้า-ออกโครงการ	-	-
	5.จัดอบรมและฝึกซ้อมการป้องกันอัคคีภัยของโครงการอย่างน้อยปีละ 1 ครั้ง	5.จากการตรวจสอบพบว่า โครงการจัดให้มีการฝึกอบรมและฝึกซ้อมการป้องกันอัคคีภัยของโครงการอย่างน้อยปีละ 1 ครั้ง	-	-
3.คุณค่าต่อคุณภาพชีวิต.				
3.1 สุนทรียภาพและทัศนียภาพ	1.จัดเจ้าหน้าที่ของสหกรณ์บริการบ้านเอื้ออาทรปราณบุรี จำกัด คอยรับแจ้งเรื่องร้องเรียนจากผู้ร้องเรียนซึ่งอาจเป็นผู้พักอาศัย ภายในโครงการหรือประชาชนภายนอก รวมทั้งติดตั้งกล่องรับเรื่อง ร้องเรียนไว้บริเวณด้านหน้าทำการสหกรณ์ จากนั้นผู้รับเรื่อง ต้องจดชื่อที่อยู่ หมายเลขโทรศัพท์ติดต่อ และรายละเอียดข้อร้องเรียนหรือข้อเสนอแนะของผู้ร้องเรียนไว้เป็นแนวทางเบื้องต้น	1.จากการตรวจสอบพบว่า โครงการดำเนินการสำรวจข้อมูลด้านเศรษฐกิจ-สังคมและสุขภาพของ ประชาชนที่พักอาศัยภายในโครงการและประชาชนที่พักอาศัยโดยรอบรัศมี 100 เมตร จากโครงการ และเปรียบเทียบกับข้อมูลก่อนดำเนินโครงการ	-	
	2. เจ้าหน้าที่รับเรื่องร้องเรียนส่งข้อร้องเรียนไปยังประธาน สหกรณ์หรือกรรมการผู้มีอำนาจรับผิดชอบพร้อมทั้งนัดผู้ร้องเรียนเข้าดูพื้นที่ที่ประสบปัญหาร่วมกันโดยเจ้าหน้าที่ต้องจดบันทึกสิ่งที่พบเห็นพร้อมวิเคราะห์สาเหตุเบื้องต้น และ	2.จากการตรวจสอบพบว่า โครงการจัดให้มีเจ้าหน้าที่รับเรื่องร้องเรียนส่งข้อร้องเรียนไปยังประธานสหกรณ์หรือกรรมการผู้มีอำนาจรับผิดชอบพร้อม ทั้งนัดผู้ร้องเรียนเข้าดูพื้นที่ที่ประสบปัญหาร่วมกันโดยเจ้าหน้าที่ต้องจดบันทึกสิ่งที่พบเห็น พร้อมวิเคราะห์	-	-

ตารางที่ 2.1-1 รายงานผลการปฏิบัติตามมาตรการป้องกันและแก้ไขผลกระทบสิ่งแวดล้อม โครงการบ้านเอื้ออาทร จังหวัดประจวบคีรีขันธ์ (ปราณบุรี) (ระยะดำเนินการ) ประจำเดือนมกราคม-มิถุนายน 2565

องค์ประกอบทางสิ่งแวดล้อม และคุณค่าต่างๆ	มาตรการป้องกันและแก้ไข ผลกระทบสิ่งแวดล้อม	มาตรการติดตามตรวจสอบ ผลกระทบสิ่งแวดล้อม	ปัญหา และ/ หรือ ข้อเสนอแนะ	เอกสารอ้างอิง
3.1 สุนทรียภาพ และ ทัศนียภาพ (ต่อ)	ต้องดำเนินการตรวจสอบให้เสร็จไม่เกิน 3 วัน หลังจากได้รับแจ้ง เรื่องร้องเรียน	สาเหตุเบื้องต้นและต้องดำเนินการตรวจสอบให้เสร็จไม่ เกิน 3 วัน		
	3.ทีมงานแก้ไขเรื่องร้องเรียน ซึ่งประกอบด้วย กรรมการผู้มีอำนาจรับผิดชอบและเจ้าหน้าที่อื่นที่ เกี่ยวข้องประชุมร่วมกันเพื่อพิจารณาข้อร้องเรียน วิเคราะห์สาเหตุ และมอบหมายให้มี ผู้รับผิดชอบ ดำเนินการแก้ไขโดยเร็วที่สุดไม่เกิน 30 วัน หลังจากได้รับเรื่องร้องเรียน	3. โครงการได้จัดให้มีทีมงานแก้ไขเรื่องร้องเรียน ซึ่ง ประกอบด้วยกรรมการผู้มีอำนาจรับผิดชอบและ เจ้าหน้าที่อื่นที่เกี่ยวข้องประชุมร่วมกันเพื่อพิจารณาข้อ ร้องเรียนวิเคราะห์สาเหตุ และมอบหมายให้มี ผู้รับผิดชอบดำเนินการแก้ไขโดยเร็วที่สุด	-	-
	1.จัดให้พื้นที่สีเขียวและสวนสาธารณะทั้งหมด 2,576.77 ตร.ม. หรือร้อยละ 5.2 ของพื้นที่ จำหน่วย	1.จากการตรวจสอบพบว่า โครงการมีต้นไม้สีเขียว และ บริเวณสวนสาธารณะอยู่ในสภาพดี และมีเจ้าหน้าที่ คอยดูแลต้นไม้อยู่เสมอ	-	
	2.ห้ามตัดทำลายหรือเปลี่ยนแปลงสภาพจากพื้นที่ สีเขียวไปใช้ประโยชน์ด้านอื่นพร้อมทั้งจัดให้มีคน ดูแลบำรุงรักษาต้นไม้ทั้งหมดให้อยู่ในสภาพที่ สวยงามอยู่เสมอหากพบว่าต้นไม้ที่ ปลุกไว้เกิด ความเสียหายต้องรับปลูกทดแทนด้วยพันธุ์ไม้เดิม ทันที	2.จากการตรวจสอบพบว่า โครงการจัดให้มีเจ้าหน้าที่ ดูแลรักษาพื้นที่สีเขียวภายในโครงการให้อยู่ในสภาพที่ สวยงามอยู่เสมอ หากพบว่าต้นไม้ที่ปลูกไว้เกิดความ เสียหายต้องรับปลูกทดแทนด้วยพันธุ์ไม้เดิมทันที	-	

ตารางที่ 2.1-2 สรุปผลการปฏิบัติตามมาตรการติดตามตรวจสอบผลกระทบสิ่งแวดล้อม (ระยะดำเนินการ) โครงการบ้านเอื้ออาทร จังหวัดประจวบคีรีขันธ์ (ปราณบุรี) ประจำเดือนมกราคม-มิถุนายน 2565

ประจำเดือนมกราคม 2565				
เงื่อนไขตามมาตรการ	จุดตรวจวัด	ดัชนีตรวจวัด	ความถี่	ผลการปฏิบัติตามมาตรการ
1.คุณภาพน้ำเสียของระบบบำบัดน้ำเสีย	1.1 คุณภาพน้ำเสียก่อนเข้าสู่ระบบบำบัดน้ำเสีย	-pH -Suspended Solids -BOD -TKN -Oil &Grease -Fecal ColiForm Bacteria	อย่างน้อยเดือนละ 1 ครั้ง	จากการติดตามตรวจสอบคุณภาพน้ำเสียก่อนเข้าสู่ระบบบำบัดน้ำเสีย ตรวจพบ ค่าความเป็นกรด-ด่าง (pH) เท่ากับ 7.27, ค่าบีโอดี (Biochemical Oxygen Demand) เท่ากับ 2 มิลลิกรัมต่อลิตร, ปริมาณของแข็งแขวนลอย (Suspended Solid) เท่ากับ 11.3 มิลลิกรัมต่อลิตร, ปริมาณไนโตรเจนในรูปที่เคเอ็น (TKN) เท่ากับ 38.08 มิลลิกรัมต่อลิตร, ปริมาณน้ำมันและไขมัน (Oil & Grease) น้อยกว่า 1 มิลลิกรัมต่อลิตร และปริมาณโคลิฟอร์ม แบคทีเรีย ชนิดฟีคัล(Fecal Coliform Bacteria) เท่ากับ 9.2×10^4 MPN/100ml
	1.2 คุณภาพน้ำเสียหลังผ่านระบบบำบัดน้ำเสีย	-pH -Suspended Solids -BOD -TKN -Oil &Grease -Fecal ColiForm Bacteria - Nitrate Nitrogen	อย่างน้อยเดือนละ 1 ครั้ง	จากการติดตามตรวจสอบคุณภาพน้ำเสียหลังผ่านระบบบำบัดน้ำเสีย ตรวจพบ ค่าความเป็นกรด-ด่าง (pH) เท่ากับ 7.84, ค่าบีโอดี (Biochemical Oxygen Demand) เท่ากับ 1.7 มิลลิกรัมต่อลิตร, ปริมาณของแข็งแขวนลอย (Suspended Solid) เท่ากับ 12.7 มิลลิกรัมต่อลิตร, ปริมาณไนโตรเจนในรูปที่เคเอ็น (TKN) เท่ากับ 1.68 มิลลิกรัมต่อลิตร ปริมาณไนเตรท-ไนโตรเจน (Nitrate-Nitrogen)) เท่ากับ 0.641 มิลลิกรัมต่อลิตร, ปริมาณน้ำมันและไขมัน (Oil & Grease) น้อยกว่า 1 มิลลิกรัมต่อลิตร และปริมาณโคลิฟอร์ม แบคทีเรีย ชนิดฟีคัล(Fecal Coliform Bacteria) เท่ากับ 4.9×10 MPN/100ml
2.คุณภาพน้ำทิ้งก่อนระบายออกนอกโครงการ	-คุณภาพน้ำบ่อพักสุดท้ายก่อนระบายออกสู่แหล่งสาธารณะ	-pH -Suspended Solids -BOD -TKN -Oil &Grease -Fecal ColiForm Bacteria	อย่างน้อยเดือนละ 1 ครั้ง	จากการติดตามตรวจสอบคุณภาพน้ำบ่อพักสุดท้ายก่อนระบายออกสู่แหล่งสาธารณะ ตรวจพบ ค่าความเป็นกรด-ด่าง (pH) เท่ากับ 7.29, ค่าบีโอดี (Biochemical Oxygen Demand) เท่ากับ 19.0 มิลลิกรัมต่อลิตร, ปริมาณของแข็งแขวนลอย (Suspended Solid) เท่ากับ 27.8 มิลลิกรัมต่อลิตร, ปริมาณไนโตรเจนในรูปที่เคเอ็น (TKN) เท่ากับ 5.88 มิลลิกรัมต่อลิตร, และปริมาณไนเตรท-ไนโตรเจน (Nitrate-Nitrogen) เท่ากับ 1.024 มิลลิกรัมต่อลิตร, ปริมาณน้ำมันและไขมัน (Oil & Grease) น้อยกว่า 1 มิลลิกรัมต่อลิตร และปริมาณโคลิฟอร์ม แบคทีเรีย ชนิดฟีคัล(Fecal Coliform Bacteria) เท่ากับ 1.7×10^2 MPN/100ml

ตารางที่ 2.1-2 สรุปผลการปฏิบัติตามมาตรการติดตามตรวจสอบผลกระทบสิ่งแวดล้อม (ระยะดำเนินการ) โครงการบ้านเอื้ออาทร จังหวัดประจวบคีรีขันธ์ (ปราณบุรี)
ประจำเดือนมกราคม-มิถุนายน 2565

ประจำเดือนกุมภาพันธ์ 2565				
เงื่อนไขตามมาตรการ	จุดตรวจวัด	ดัชนีตรวจวัด	ความถี่	ผลการปฏิบัติตามมาตรการ
1.คุณภาพน้ำเสียของระบบบำบัดน้ำเสีย	1.1 คุณภาพน้ำเสียก่อนเข้าสู่ระบบบำบัดน้ำเสีย	-pH -Suspended Solids -BOD -TKN -Oil & Grease -Fecal ColiForm Bacteria	อย่างน้อยเดือนละ 1 ครั้ง	ตรวจพบ ค่าความเป็นกรด-ด่าง (pH) เท่ากับ 7.13, ค่าบีโอดี (Biochemical Oxygen Demand) เท่ากับ 14.0 มิลลิกรัมต่อลิตร, ปริมาณของแข็งแขวนลอย (Suspended Solid) เท่ากับ 10.5 มิลลิกรัมต่อลิตร, ปริมาณไนโตรเจนในรูปทีเคเอ็น (TKN) เท่ากับ 16.80 มิลลิกรัมต่อลิตร, ปริมาณน้ำมันและไขมัน (Oil & Grease) น้อยกว่า 1 มิลลิกรัมต่อลิตร และปริมาณโคลิฟอร์ม แบคทีเรีย ชนิดฟีคัล(Fecal Coliform Bacteria) เท่ากับ 7.9×10^2 MPN/100ml
	1.2 คุณภาพน้ำเสียหลังผ่านระบบบำบัดน้ำเสีย	-pH -Suspended Solids -BOD -TKN -Oil & Grease -Fecal ColiForm Bacteria - Nitrate Nitrogen	อย่างน้อยเดือนละ 1 ครั้ง	ตรวจพบ ค่าความเป็นกรด-ด่าง (pH) เท่ากับ 7.23, ค่าบีโอดี (Biochemical Oxygen Demand) เท่ากับ 5.9 มิลลิกรัมต่อลิตร, ปริมาณของแข็งแขวนลอย (Suspended Solid) เท่ากับ 1.5 มิลลิกรัมต่อลิตร, ปริมาณไนโตรเจนในรูปทีเคเอ็น (TKN) เท่ากับ 10.08 มิลลิกรัมต่อลิตร, ปริมาณไนเตรท-ไนโตรเจน (Nitrate-Nitrogen)) เท่ากับ 2.668 มิลลิกรัมต่อลิตร, ปริมาณน้ำมันและไขมัน (Oil & Grease) น้อยกว่า 1 มิลลิกรัมต่อลิตร และปริมาณโคลิฟอร์ม แบคทีเรีย ชนิดฟีคัล(Fecal Coliform Bacteria) เท่ากับ 3.5×10^2 MPN/100ml
2.คุณภาพน้ำทิ้งก่อนระบายออกนอกโครงการ	-คุณภาพน้ำบ่อพักสุดท้ายก่อนระบายออกสู่แหล่งสาธารณะ	-pH -Suspended Solids -BOD -TKN -Oil & Grease -Fecal ColiForm Bacteria - Nitrate Nitrogen	อย่างน้อยเดือนละ 1 ครั้ง	ตรวจพบ ค่าความเป็นกรด-ด่าง (pH) เท่ากับ 6.97, ค่าบีโอดี (Biochemical Oxygen Demand) เท่ากับ 11.0 มิลลิกรัมต่อลิตร, ปริมาณของแข็งแขวนลอย (Suspended Solid) เท่ากับ 0.7 มิลลิกรัมต่อลิตร, ปริมาณไนโตรเจนในรูปทีเคเอ็น (TKN) เท่ากับ 17.50 มิลลิกรัมต่อลิตร, และปริมาณไนเตรท-ไนโตรเจน (Nitrate-Nitrogen) เท่ากับ 0.095 มิลลิกรัมต่อลิตร , ปริมาณน้ำมันและไขมัน (Oil & Grease) น้อยกว่า 1 มิลลิกรัมต่อลิตร และปริมาณโคลิฟอร์ม แบคทีเรีย ชนิดฟีคัล(Fecal Coliform Bacteria) เท่ากับ 4.3×10^2 MPN/100ml

ตารางที่ 2.1-2 สรุปผลการปฏิบัติตามมาตรการติดตามตรวจสอบผลกระทบสิ่งแวดล้อม (ระยะดำเนินการ) โครงการบ้านเอื้ออาทร จังหวัดประจวบคีรีขันธ์ (ปราณบุรี)
ประจำเดือนมกราคม-มิถุนายน 2565

ประจำเดือนมีนาคม 2565				
เงื่อนไขตามมาตรการ	จุดตรวจวัด	ดัชนีตรวจวัด	ความถี่	ผลการปฏิบัติตามมาตรการ
1.คุณภาพน้ำเสียของระบบบำบัดน้ำเสีย	จุดที่ 1 คุณภาพน้ำเสียก่อนเข้าสู่ระบบบำบัดน้ำเสีย	-pH -Suspended Solids -BOD -TKN -Oil & Grease -Fecal Coliform Bacteria	อย่างน้อย เดือนละ 1 ครั้ง	ตรวจพบ ค่าความเป็นกรด-ด่าง (pH) เท่ากับ 6.88, ค่าบีโอดี (Biochemical Oxygen Demand) เท่ากับ 7.8 มิลลิกรัมต่อลิตร, ปริมาณของแข็งแขวนลอย (Suspended Solid) เท่ากับ 5.8 มิลลิกรัมต่อลิตร, ปริมาณไนโตรเจนในรูปที่เคเอ็น (TKN) เท่ากับ 16.80 มิลลิกรัมต่อลิตร, ปริมาณน้ำมันและไขมัน (Oil & Grease) น้อยกว่า 1 มิลลิกรัมต่อลิตร และปริมาณโคลิฟอร์ม แบคทีเรีย ชนิดฟีคัล(Fecal Coliform Bacteria) เท่ากับ 3.3×10^2 MPN/100ml
	จุดที่ 2 คุณภาพน้ำเสียหลังผ่านระบบบำบัดน้ำเสีย	-pH -Suspended Solids -BOD -TKN -Oil & Grease -Fecal Coliform Bacteria - Nitrate Nitrogen	อย่างน้อย เดือนละ 1 ครั้ง	ตรวจพบ ค่าความเป็นกรด-ด่าง (pH) เท่ากับ 6.99, ค่าบีโอดี (Biochemical Oxygen Demand) เท่ากับ 0.2 มิลลิกรัมต่อลิตร, ปริมาณของแข็งแขวนลอย (Suspended Solid) เท่ากับ 2.9 มิลลิกรัมต่อลิตร, ปริมาณไนโตรเจนในรูปที่เคเอ็น (TKN) เท่ากับ 15.40 มิลลิกรัมต่อลิตร ปริมาณไนเตรท-ไนโตรเจน (Nitrate-Nitrogen)) เท่ากับ 0.218 มิลลิกรัมต่อลิตร, ปริมาณน้ำมันและไขมัน (Oil & Grease) น้อยกว่า 1 มิลลิกรัมต่อลิตร และปริมาณโคลิฟอร์ม แบคทีเรีย ชนิดฟีคัล(Fecal Coliform Bacteria) เท่ากับ 1.3×10 MPN/100ml
2.คุณภาพน้ำทิ้งก่อนระบายออกนอกโครงการ	จุดที่ 3 คุณภาพน้ำบ่อพักสุดท้ายก่อนระบายออกสู่แหล่งสาธารณะ	-pH -Suspended Solids -BOD -TKN -Oil & Grease -Fecal Coliform Bacteria - Nitrate Nitrogen	อย่างน้อย เดือนละ 1 ครั้ง	ตรวจพบ ค่าความเป็นกรด-ด่าง (pH) เท่ากับ 6.83, ค่าบีโอดี (Biochemical Oxygen Demand) เท่ากับ 6.1 มิลลิกรัมต่อลิตร, ปริมาณของแข็งแขวนลอย (Suspended Solid) เท่ากับ 14.0 มิลลิกรัมต่อลิตร, ปริมาณไนโตรเจนในรูปที่เคเอ็น (TKN) เท่ากับ 29.20 มิลลิกรัมต่อลิตร, และปริมาณไนเตรท-ไนโตรเจน (Nitrate-Nitrogen) เท่ากับ 0.225 มิลลิกรัมต่อลิตร, ปริมาณน้ำมันและไขมัน (Oil & Grease) น้อยกว่า 1 มิลลิกรัมต่อลิตร และปริมาณโคลิฟอร์ม แบคทีเรีย ชนิดฟีคัล(Fecal Coliform Bacteria) เท่ากับ 5.4×10^2 MPN/100ml

ตารางที่ 2.1-2 สรุปผลการปฏิบัติตามมาตรการติดตามตรวจสอบผลกระทบสิ่งแวดล้อม (ระยะดำเนินการ) โครงการบ้านเอื้ออาทร จังหวัดประจวบคีรีขันธ์ (ปราณบุรี)
ประจำเดือนมกราคม-มิถุนายน 2565

ประจำเดือนเมษายน 2565				
เงื่อนไขตามมาตรการ	จุดตรวจวัด	ดัชนีตรวจวัด	ความถี่	ผลการปฏิบัติตามมาตรการ
1.คุณภาพน้ำเสียของระบบบำบัดน้ำเสีย	จุดที่ 1 คุณภาพน้ำเสียก่อนเข้าสู่ระบบบำบัดน้ำเสีย	-pH -Suspended Solids -BOD -TKN -Oil & Grease -Fecal Coliform Bacteria	อย่างน้อย เดือนละ 1 ครั้ง	ตรวจพบ ค่าความเป็นกรด-ด่าง (pH) เท่ากับ 6.86, ค่าบีโอดี (Biochemical Oxygen Demand) เท่ากับ 35 มิลลิกรัมต่อลิตร, ปริมาณของแข็งแขวนลอย (Suspended Solid) เท่ากับ 7.8 มิลลิกรัมต่อลิตร, ปริมาณไนโตรเจนในรูปที่เคเอ็น (TKN) เท่ากับ 31.20 มิลลิกรัมต่อลิตร, ปริมาณน้ำมันและไขมัน (Oil & Grease) เท่ากับ 1 มิลลิกรัมต่อลิตร และปริมาณโคลิฟอร์ม แบคทีเรีย ชนิดฟีคัล(Fecal Coliform Bacteria) เท่ากับ 1.4×10^3 MPN/100ml
	จุดที่ 2 คุณภาพน้ำเสียหลังผ่านระบบบำบัดน้ำเสีย	-pH -Suspended Solids -BOD -TKN -Oil & Grease -Fecal Coliform Bacteria - Nitrate Nitrogen	อย่างน้อย เดือนละ 1 ครั้ง	ตรวจพบ ค่าความเป็นกรด-ด่าง (pH) เท่ากับ 6.90, ค่าบีโอดี (Biochemical Oxygen Demand) เท่ากับ 8.5 มิลลิกรัมต่อลิตร, ปริมาณของแข็งแขวนลอย (Suspended Solid) เท่ากับ 3.3 มิลลิกรัมต่อลิตร, ปริมาณไนโตรเจนในรูปที่เคเอ็น (TKN) เท่ากับ 15.12 มิลลิกรัมต่อลิตร ปริมาณไนเตรท-ไนโตรเจน (Nitrate-Nitrogen)) เท่ากับ 0.540 มิลลิกรัมต่อลิตร, ปริมาณน้ำมันและไขมัน (Oil & Grease) น้อยกว่า 1 มิลลิกรัมต่อลิตร และปริมาณโคลิฟอร์ม แบคทีเรีย ชนิดฟีคัล(Fecal Coliform Bacteria) เท่ากับ 5.4×10^2 MPN/100ml
2.คุณภาพน้ำทิ้งก่อนระบายออกนอกโครงการ	จุดที่ 3 คุณภาพน้ำบ่อพักสุดท้ายก่อนระบายออกสู่แหล่งสาธารณะ	-pH -Suspended Solids -BOD -TKN -Oil & Grease -Fecal Coliform Bacteria - Nitrate Nitrogen	อย่างน้อย เดือนละ 1 ครั้ง	ตรวจพบ ค่าความเป็นกรด-ด่าง (pH) เท่ากับ 6.82, ค่าบีโอดี (Biochemical Oxygen Demand) เท่ากับ 42.0 มิลลิกรัมต่อลิตร, ปริมาณของแข็งแขวนลอย (Suspended Solid) เท่ากับ 11.2 มิลลิกรัมต่อลิตร, ปริมาณไนโตรเจนในรูปที่เคเอ็น (TKN) เท่ากับ 21.00 มิลลิกรัมต่อลิตร, และปริมาณไนเตรท-ไนโตรเจน (Nitrate-Nitrogen) เท่ากับ 0.056 มิลลิกรัมต่อลิตร, ปริมาณน้ำมันและไขมัน (Oil & Grease) เท่ากับ 1 มิลลิกรัมต่อลิตร และปริมาณโคลิฟอร์ม แบคทีเรีย ชนิดฟีคัล(Fecal Coliform Bacteria) เท่ากับ 9.2×10^2 MPN/100ml

ตารางที่ 2.1-2 สรุปผลการปฏิบัติตามมาตรการติดตามตรวจสอบผลกระทบสิ่งแวดล้อม (ระยะดำเนินการ) โครงการบ้านเอื้ออาทร จังหวัดประจวบคีรีขันธ์ (ปราณบุรี)
ประจำเดือนมกราคม-มิถุนายน 2565

ประจำเดือนพฤษภาคม 2565				
เงื่อนไขตามมาตรการ	จุดตรวจวัด	ดัชนีตรวจวัด	ความถี่	ผลการปฏิบัติตามมาตรการ
1.คุณภาพน้ำเสียของระบบบำบัดน้ำเสีย	จุดที่ 1 คุณภาพน้ำเสียก่อนเข้าสู่ระบบบำบัดน้ำเสีย	-pH -Suspended Solids -BOD -TKN -Oil & Grease -Fecal Coliform Bacteria	อย่างน้อย เดือนละ 1 ครั้ง	ตรวจพบ ค่าความเป็นกรด-ด่าง (pH) เท่ากับ 6.73, ค่าบีโอดี (Biochemical Oxygen Demand) เท่ากับ 10.0 มิลลิกรัมต่อลิตร, ปริมาณของแข็งแขวนลอย (Suspended Solid) เท่ากับ 3.4 มิลลิกรัมต่อลิตร, ปริมาณไนโตรเจนในรูปที่เคเอ็น (TKN) เท่ากับ 5.88 มิลลิกรัมต่อลิตร, ปริมาณน้ำมันและไขมัน (Oil & Grease) น้อยกว่า 1 มิลลิกรัมต่อลิตร และปริมาณโคลิฟอร์ม แบคทีเรีย ชนิดฟีคัล (Fecal Coliform Bacteria) เท่ากับ 1.7×10^2 MPN/100ml
	จุดที่ 2 คุณภาพน้ำเสียหลังผ่านระบบบำบัดน้ำเสีย	-pH -Suspended Solids -BOD -TKN -Oil & Grease -Fecal Coliform Bacteria - Nitrate Nitrogen	อย่างน้อย เดือนละ 1 ครั้ง	ตรวจพบ ค่าความเป็นกรด-ด่าง (pH) เท่ากับ 6.26, ค่าบีโอดี (Biochemical Oxygen Demand) เท่ากับ 1.6 มิลลิกรัมต่อลิตร, ปริมาณของแข็งแขวนลอย (Suspended Solid) เท่ากับ 1.2 มิลลิกรัมต่อลิตร, ปริมาณไนโตรเจนในรูปที่เคเอ็น (TKN) เท่ากับ 1.96 มิลลิกรัมต่อลิตร, ปริมาณไนเตรท-ไนโตรเจน (Nitrate-Nitrogen)) เท่ากับ 0.540 มิลลิกรัมต่อลิตร, ปริมาณน้ำมันและไขมัน (Oil & Grease) น้อยกว่า 1 มิลลิกรัมต่อลิตร และปริมาณโคลิฟอร์ม แบคทีเรีย ชนิดฟีคัล(Fecal Coliform Bacteria) เท่ากับ 7.0×10 MPN/100ml
2.คุณภาพน้ำทิ้งก่อนระบายออกนอกโครงการ	จุดที่ 3 คุณภาพน้ำบ่อพักสุดท้ายก่อนระบายออกสู่แหล่งสาธารณะ	-pH -Suspended Solids -BOD -TKN -Oil & Grease -Fecal Coliform Bacteria - Nitrate Nitrogen	อย่างน้อย เดือนละ 1 ครั้ง	ตรวจพบ ค่าความเป็นกรด-ด่าง (pH) เท่ากับ 6.79, ค่าบีโอดี (Biochemical Oxygen Demand) เท่ากับ 9.0 มิลลิกรัมต่อลิตร, ปริมาณของแข็งแขวนลอย (Suspended Solid) เท่ากับ 6.6 มิลลิกรัมต่อลิตร, ปริมาณไนโตรเจนในรูปที่เคเอ็น (TKN) เท่ากับ 4.20 มิลลิกรัมต่อลิตร, และปริมาณไนเตรท-ไนโตรเจน (Nitrate-Nitrogen) เท่ากับ 0.056 มิลลิกรัมต่อลิตร , ปริมาณน้ำมันและไขมัน (Oil & Grease) น้อยกว่า 1 มิลลิกรัมต่อลิตร และปริมาณโคลิฟอร์ม แบคทีเรีย ชนิดฟีคัล(Fecal Coliform Bacteria) เท่ากับ 1.1×10^2 MPN/100ml

ตารางที่ 2.1-2 สรุปผลการปฏิบัติตามมาตรการติดตามตรวจสอบผลกระทบสิ่งแวดล้อม (ระยะดำเนินการ) โครงการบ้านเอื้ออาทร จังหวัดประจวบคีรีขันธ์ (ปราณบุรี)
ประจำเดือนมกราคม-มิถุนายน 2565

ประจำเดือนมิถุนายน 2565				
เงื่อนไขตามมาตรการ	จุดตรวจวัด	ดัชนีตรวจวัด	ความถี่	ผลการปฏิบัติตามมาตรการ
1.คุณภาพน้ำเสียของระบบบำบัดน้ำเสีย	จุดที่ 1 คุณภาพน้ำเสียก่อนเข้าสู่ระบบบำบัดน้ำเสีย	-pH -Suspended Solids -BOD -TKN -Oil & Grease -Fecal Coliform Bacteria	อย่างน้อย เดือนละ 1 ครั้ง	ตรวจพบ ค่าความเป็นกรด-ด่าง (pH) เท่ากับ 6.69, ค่าบีโอดี (Biochemical Oxygen Demand) เท่ากับ 17.8 มิลลิกรัมต่อลิตร, ปริมาณของแข็งแขวนลอย (Suspended Solid) เท่ากับ 7.5 มิลลิกรัมต่อลิตร, ปริมาณไนโตรเจนในรูปทีเคเอ็น (TKN) เท่ากับ 32.67 มิลลิกรัมต่อลิตร, ปริมาณน้ำมันและไขมัน (Oil & Grease) น้อยกว่า 1 มิลลิกรัมต่อลิตร และปริมาณโคลิฟอร์ม แบคทีเรีย ชนิดฟีคัล (Fecal Coliform Bacteria) เท่ากับ 5.4×10^3 MPN/100ml
	จุดที่ 2 คุณภาพน้ำเสียหลังผ่านระบบบำบัดน้ำเสีย	-pH -Suspended Solids -BOD -TKN -Oil & Grease -Fecal Coliform Bacteria - Nitrate Nitrogen	อย่างน้อย เดือนละ 1 ครั้ง	ตรวจพบ ค่าความเป็นกรด-ด่าง (pH) เท่ากับ 6.63, ค่าบีโอดี (Biochemical Oxygen Demand) เท่ากับ 3.8 มิลลิกรัมต่อลิตร, ปริมาณของแข็งแขวนลอย (Suspended Solid) เท่ากับ 0.5 มิลลิกรัมต่อลิตร, ปริมาณไนโตรเจนในรูปทีเคเอ็น (TKN) เท่ากับ 14.00 มิลลิกรัมต่อลิตร, ปริมาณไนเตรท-ไนโตรเจน (Nitrate-Nitrogen)) เท่ากับ 2.078 มิลลิกรัมต่อลิตร, ปริมาณน้ำมันและไขมัน (Oil & Grease) น้อยกว่า 1 มิลลิกรัมต่อลิตร และปริมาณโคลิฟอร์ม แบคทีเรีย ชนิดฟีคัล(Fecal Coliform Bacteria) เท่ากับ 9.2×10^2 MPN/100ml
2.คุณภาพน้ำทิ้งก่อนระบายออกนอกโครงการ	จุดที่ 3 คุณภาพน้ำบ่อพักสุดท้ายก่อนระบายออกสู่แหล่งสาธารณะ	-pH -Suspended Solids -BOD -TKN -Oil & Grease -Fecal Coliform Bacteria - Nitrate Nitrogen	อย่างน้อย เดือนละ 1 ครั้ง	ตรวจพบ ค่าความเป็นกรด-ด่าง (pH) เท่ากับ 6.89, ค่าบีโอดี (Biochemical Oxygen Demand) เท่ากับ 11.2 มิลลิกรัมต่อลิตร, ปริมาณของแข็งแขวนลอย (Suspended Solid) เท่ากับ 9.8 มิลลิกรัมต่อลิตร, ปริมาณไนโตรเจนในรูปทีเคเอ็น (TKN) เท่ากับ 15.12 มิลลิกรัมต่อลิตร, และปริมาณไนเตรท-ไนโตรเจน (Nitrate-Nitrogen) เท่ากับ 0.054 มิลลิกรัมต่อลิตร , ปริมาณน้ำมันและไขมัน (Oil & Grease) น้อยกว่า 1 มิลลิกรัมต่อลิตร และปริมาณโคลิฟอร์ม แบคทีเรีย ชนิดฟีคัล(Fecal Coliform Bacteria) เท่ากับ 9.2×10^2 MPN/100ml

2.2 ภาพประกอบมาตรการป้องกันและแก้ไขผลกระทบสิ่งแวดล้อม

ภาพประกอบการปฏิบัติตามมาตรการป้องกันและแก้ไขผลกระทบสิ่งแวดล้อมและมาตรการติดตามตรวจสอบผลกระทบสิ่งแวดล้อม โครงการบ้านเอื้ออาทร จังหวัดประจวบคีรีขันธ์ (ปราณบุรี) รายละเอียดแสดงดังรูปที่ 2.2-1 ถึง รูปที่ 2.2-10



รูปที่ 2.2-1 ป้ายโครงการ



รูปที่ 2.2-2 ที่จอดรถสาธารณะ



รูปที่ 2.2-3 บ่อหนองน้ำ



รูปที่ 2.2-4 ป้ายจราจรภายในโครงการ



รูปที่ 2.2-5 จุดทิ้งขยะมูลฝอย



รูปที่ 2.2-6 ถังขยะรองรับขยะอันตราย



รูปที่ 2.2-7 ป้ายอันตรายห้ามลงเล่นน้ำ



รูปที่ 2.2-8 จุดคัดแยกขยะอินทรีย์



รูปที่ 2.2-9 พื้นที่สีเขียว และพื้นที่สาธารณะ



รูปที่ 2.2-10 ป้ายประชาสัมพันธ์

รูปที่ 2.2-1 ถึง รูปที่ 2.2-10 ภาพประกอบการปฏิบัติตามมาตรการป้องกันและแก้ไขผลกระทบสิ่งแวดล้อม
และมาตรการติดตามตรวจสอบผลกระทบสิ่งแวดล้อม โครงการบ้านเอื้ออาทร จังหวัดประจวบคีรีขันธ์
(ปราณบุรี)

ที่มา : บริษัท กรีน เอ็นไว เอ็นจิเนียริง จำกัด, 2565